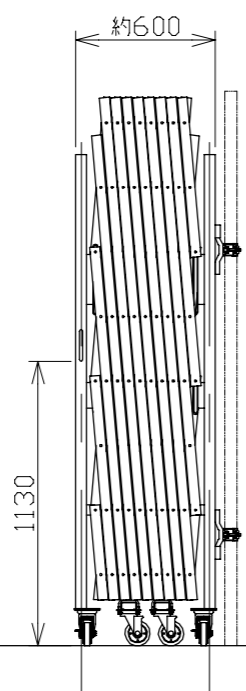
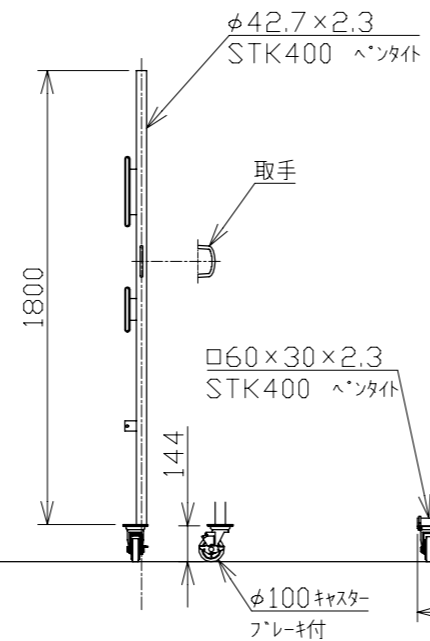


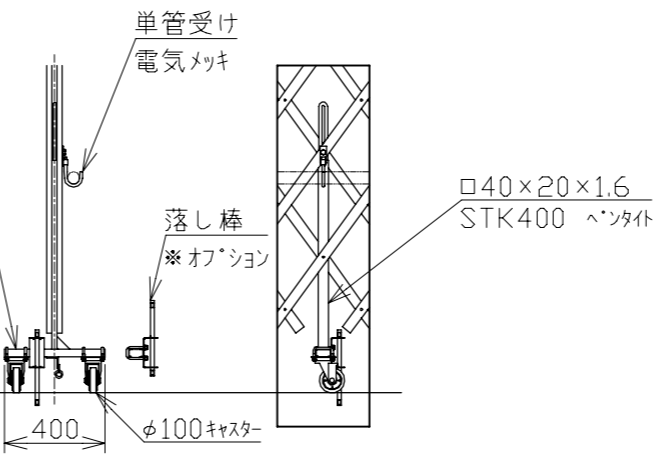
ゲート解放時 1/30



*2 ゲート閉鎖時斜材部高さ



中央柱詳細 1/30



C部側面・背面図 1/30
中間柱(T字)・落とし棒付

承認		作成日	2024.03.29	殿
検図		尺度	1/40	
作図				
名称	NKハイキャスターゲート HCG-D70			
	日本機電株式会社	図番	R060329-01	